

# **Le Guide Ecole de Conduite**

## **Mode d'emploi de la demande en ligne**

### **Demande d'inscription**

Ministère de l'Intérieur

**Version 1 du 07/09/2017**

# Comment faire une demande d'inscription ?

La création de la demande en ligne se fait par l'école de conduite depuis son compte professionnel ANTS, en lien avec son candidat. La procédure se fait en 2 étapes.

## 1) L'école de conduite crée la demande

1

Pour créer une demande, je me connecte sur mon compte professionnel ANTS et je clique sur le bouton « Commencer une demande »

Bienvenue

MES DONNÉES  
PERSONNELLES

MES MESSAGES

MES DOCUMENTS

0

Dossiers à traiter

3

Dossiers en attente de  
validation usager

1

Dossiers rejetés

5

Brouillon

### MES DÉMARCHES EN COURS

Rechercher dans la liste



Commencer une demande

Transférer une demande

Prénom	Nom	Numéro	Date de création	Date de mise à jour	Etat	Actions
		2807	19/05/2017	19/05/2017	Brouillon	Modifier <input type="button" value="Ok"/>
ERIC	RENAUD	92120170412142448776919	12/04/2017	12/04/2017	Vérification des images	Consulter <input type="button" value="Ok"/>
Isidore, Lucien	de Lautréamont	92120170411173023343552	11/04/2017	18/05/2017	Rejet par l'instruction	Transférer <input type="button" value="Ok"/>
maria	dolores	92120170504161435570258	04/05/2017	05/05/2017	En cours d'instruction	Consulter <input type="button" value="Ok"/>
testdix	jcdix	2936	02/06/2017	02/06/2017	Brouillon	Modifier <input type="button" value="Ok"/>

2

1

## Je choisis le motif de la demande en ligne : inscription

Faire une nouvelle demande

1 Motif de demande 2 Etat civil 3 Adresse et contact 4 Photo / Signature 5 Pièces justificatives 6 Récapitulatif 7 Confirmation

Motif de la demande

\* : Champs obligatoires

Vous effectuez la demande \*  pour une personne majeure ou mineure émancipée  pour une personne mineure

Il s'agit \*  d'une inscription au permis nécessitant le passage d'un examen pratique (ne concerne pas les personnes ayant fait l'objet d'une annulation ou d'une invalidation)  d'une demande de fabrication d'un nouveau permis  d'une conversion de brevet militaire  d'une validation de diplôme professionnel  d'une demande à la suite d'une invalidation ou d'une annulation de permis  d'une demande à la suite d'une suspension de permis  d'une demande de titre avec attestation de formation





Etape suivante >>

Dans le cadre d'une première inscription ou d'une extension de catégorie nécessitant le passage d'un examen pratique, il faut cliquer sur le premier motif de la liste « inscription au permis nécessitant le passage d'un examen pratique ».

La sélection du motif « inscription » permet d'afficher la liste des catégories possibles.

Il s'agit \*  d'une inscription au permis nécessitant le passage d'un examen pratique (ne concerne pas les personnes ayant fait l'objet d'une annulation ou d'une invalidation)  d'une demande de fabrication d'un nouveau permis  d'une conversion de brevet militaire  d'une validation de diplôme professionnel  d'une demande à la suite d'une invalidation ou d'une annulation de permis  d'une demande à la suite d'une suspension de permis  d'une demande de titre avec attestation de formation

Catégorie(s) de permis demandée(s) \*

			
<input type="checkbox"/> A1	<input type="checkbox"/> B1	<input type="checkbox"/> C1	<input type="checkbox"/> D1
<input type="checkbox"/> A2	<input type="checkbox"/> B	<input type="checkbox"/> C1E	<input type="checkbox"/> D1E
	<input type="checkbox"/> BE	<input type="checkbox"/> C	<input type="checkbox"/> D
		<input type="checkbox"/> CE	<input type="checkbox"/> DE

Le permis sera-t-il obtenu par formations complémentaires ? \*

Non, pas de formation complémentaire  Oui, une formation initiale minimale obligatoire (FIMO) - Qualification professionnelle de conducteur routier  ?  Oui, par un CAP/BEP/BAC PRO/TP

Je sélectionne la catégorie concernée.

3

## Inscription au permis nécessitant le passage d'un examen pratique

\* : Champs obligatoires

- S'agit-il  d'un premier permis de conduire  
 de l'ajout de nouvelles catégories à un permis existant

## Déclaration du candidat

\* : Champs obligatoires

- LE CANDIDAT A CHOISI  de suivre une formation d'apprentissage anticipé de la conduite (A.A.C.)  
 Oui  Non
- de suivre une formation de conduire supervisée  
 Oui  Non
- LE CANDIDAT DECLARE  comprendre et lire couramment le français  
 Oui  Non
- devoir conduire un véhicule aménagé  
 Oui  Non
- être en instance d'examen dans le même ou dans un autre département  
 Oui  Non
- être en instance d'examen pour la même ou une autre catégorie  
 Oui  Non
- LE CANDIDAT EST  porteur d'un dispositif de correction de la vision (verres correcteurs, lentilles de contact...)  
 Oui  Non
- atteint à sa connaissance d'une affection et/ou d'un handicap susceptible d'être incompatible avec l'obtention ou le maintien du permis de conduire ou de donner lieu à la délivrance d'un permis de conduire de validité limitée  
 Oui  Non
- titulaire d'une pension d'invalidité civile ou militaire  
 Oui  Non

Etape suivante >>

Il faut également compléter la partie « Déclaration du candidat » en renseignant les informations.  
**Attention ! Il ne sera plus possible de modifier le champ déclaratif une fois que cette étape sera validée.**

MINISTÈRE DE L'INTÉRIEUR

# PERMIS DE CONDUIRE

Bienvenue ERIC RENAUD

Mon compte > Nouvelle demande : Motif de la demande

## Faire une nouvelle demande

1 Motif de demande

2 État civil

7 Apitulatif

8 Confirmation

### Motif de la demande

Le motif est essentiel pour déterminer le contenu des informations nécessaires à la demande. Êtes-vous certain de valider ce motif ? (il ne sera plus modifiable par la suite)

\* : Champs obligatoires

Vous effectuez la demande  pour une personne majeure ou mineure émancipée  
 pour une personne mineure

Il s'agit  d'une inscription au permis nécessitant le passage d'un examen pratique ou le suivi d'une formation (ne concerne pas les personnes ayant fait l'objet d'une annulation ou d'une invalidation)  
 d'une demande de fabrication d'un nouveau permis  
 d'une conversion de brevet militaire  
 d'une validation de diplôme professionnel

Quel est le motif de la demande de fabrication d'un nouveau permis :  Réussite à l'examen du permis de conduire  
 Perte du permis  
 Vol du permis  
 Détérioration du permis

**Le choix du motif est définitif**, une fois que le motif est validé, il n'est plus possible de le modifier par la suite. En cas d'erreur sur le motif, il est possible de supprimer la demande (à l'état de brouillon tant qu'elle n'est pas terminée) et recommencer la démarche de création de la demande depuis le début.

## Faire une nouvelle demande

**1**  
Motif de  
demande

**2**  
État civil

**3**  
Adresse et  
contact

**4**  
Photo /  
Signature

**5**  
Pièces  
justificatives

**6**  
Récapitulatif

**7**  
Confirmation

**!** Entrez les prénoms tels qu'ils figurent sur la pièce d'identité. Les prénoms composés sont séparés par un tiret 'ex: Jean-Pierre'.  
Un état-civil incomplet risque de conduire au rejet de la demande.

## État civil de la personne concernée par le titre

\* : Champs obligatoires

Nom de naissance \*  
(Nom figurant sur l'acte de naissance)

Nom d'usage  
(si nécessaire, ex : nom d'épouse)

Sexe \*  Femme  Homme

1<sup>er</sup> prénom \*  
(Entrez les prénoms dans l'ordre de l'état civil. Les prénoms composés  
sont séparés par un tiret 'ex: Jean-Pierre')

2<sup>ème</sup> prénom

[+ Ajouter un prénom](#)

Date de naissance \*  
(JJ/MM/AAAA)  /  /  ?

Pays de naissance \*  ▼

Département ou Collectivité d'outre-mer de  
naissance \*  ▼

Commune de naissance \*

Enregistrer

<< Etape précédente

Etape suivante >>

**Attention ! Il est important de renseigner le nom de naissance et les prénoms tels qu'ils figurent sur la pièce d'identité ! Une erreur d'état civil peut conduire au rejet de la demande.**

3

Je renseigne l'adresse, le téléphone et le courrier électronique personnel du candidat

 **PERMIS DE CONDUIRE** Bienvenue REMY LEROY

Mon compte > Nouvelle demande : Adresse et contact

**Faire une nouvelle demande**

1 Motif de demande    2 État civil    **3 Adresse et contact**    4 Photo / Signature    5 Pièces justificatives    6 Récapitulatif    7 Confirmation

**Adresse de la personne concernée par le titre** \* : Champs obligatoires

N° de la voie

Extension (bis, ter, etc)

Type de voie (avenue, boulevard, etc)

Nom de la voie

Complément d'adresse (étage, escalier, appartement - Immeuble, bâtiment, résidence - Lieu-dit)

Code Postal

Commune

Préfecture de rattachement (Sélectionner la préfecture ou sous-préfecture du lieu d'établissement de votre auto-école)

**Coordonnées où l'on peut joindre la personne concernée par le titre**

Adresse méil.

Téléphone portable

La personne concernée par le titre accepte que ses données personnelles soient réutilisées à des fins d'information (elles ne seront ni vendues ni cédées à des organismes à but lucratif).

Oui  
 Non

Il est nécessaire de renseigner l'adresse postale, le numéro et le courrier électronique du candidat.

**L'adresse électronique renseignée doit être celle du candidat et non de l'école de conduite.**

L'adresse électronique et le numéro de téléphone sont obligatoires. Si le candidat n'a pas d'adresse électronique, il devra s'en créer une.

## Je choisis l'une des deux options possibles pour envoyer la photographie et la signature du candidat

L'envoi d'une photo et d'une signature est obligatoire et deux options sont disponibles.

Il est possible d'envoyer, soit une photo signature numérique via la plateforme grâce au code e-photo (colonne de gauche), soit une photo signature papier par le biais d'un formulaire (disponible en fin de procédure) qui devra être envoyé par courrier (colonne du milieu).

La colonne de droite permet de géolocaliser les photographes agréés et les cabines de photographie se trouvant à proximité.

**Attention ! L'envoi d'une photo ou d'une signature non conforme peut conduire au rejet de la demande.**

Faire une nouvelle demande

1 Motif de demande 2 État civil 3 Adresse et contact 4 Photo / Signature 5 Pièces justificatives 6 Récapitulatif 7 Confirmation

Photo et signature

Merci de sélectionner l'une des options ci-dessous

Je dispose d'une photo et d'une signature numériques

Je dispose d'une photo d'identité classique et je souhaite la joindre au formulaire de dépôt fourni à la fin de la procédure que je devrai imprimer et envoyer par courrier.

Je ne dispose pas encore de photo, je souhaite localiser un service photo et signature numériques

Code photo signature numérique  
1234 5678 9012 3456 7890 12

Enregistrer << Etape précédente Etape suivante >>

**OPTION 1 :** Je sélectionne cette option et je saisis mon code e-photo disponible sur la plaquette photo pour envoyer la photo et la signature directement via la plateforme

**OPTION 2 :** Si je sélectionne cette option, je peux passer à l'étape suivante. A la fin de la démarche en ligne, je pourrai télécharger un formulaire dépôt photo signature papier, l'imprimer et demander au candidat de signer et de joindre une photo papier classique avant de l'envoyer à l'adresse figurant sur le formulaire.

Demande de permis de conduire

Formulaire de dépôt de photo et de signature pour numérisation



CTN  
CS 80168  
53102 MAYENNE CEDEX

Récapitulatif de votre saisie

Si vous raturez ce formulaire, la modification ne sera pas prise en compte et risque d'entraîner l'échec de votre demande.

Número de demande :	92120170320121447574054		
Nom de naissance :	RENAUD		
Prénom(s) :	ERIC, DAVID	Sexe :	Masculin
Date de nals. :	20/11/1980		
Adresse :	12 RUE CAMILLE CLAUDEL		
	null		
	92120 Suresnes		



J'atteste sur l'honneur que les  
informations fournies sont exactes

SIGNATURE A L'ENCRE NOIRE



Mettre ce document dans une enveloppe affranchie adressée à l'adresse figurant ci-dessus  
(celle-ci est placée afin de pouvoir insérer ce document dans une enveloppe à fenêtre).

V SPD-PC-TPS-1.1

Si j'ai sélectionné **l'option 2** (envoi d'une photo signature papier par courrier), je pourrai télécharger le formulaire dépôt photo signature ci-dessus à la fin de la procédure, une fois que l'utilisateur aura validé la demande en ligne. **Si j'oublie d'envoyer ce document à l'adresse indiquée sur le formulaire, ma demande ne pourra pas être traitée par l'administration**



5

Je joins les pièces justificatives demandées et les autres pièces obligatoires en fonction du motif sélectionné

**PERMIS DE CONDUIRE**

Bienvenue REMY LEROY

Mon compte > Nouvelle demande : Pièces Justificatives

**Faire une nouvelle demande**

- 1 Motif de demande
- 2 État civil
- 3 Adresse et contact
- 4 Photo / Signature
- 5 Pièces justificatives
- 6 Récapitulatif
- 7 Confirmation

**Pièces justificatives nécessaires à la demande**

Pour pouvoir compléter cette demande, vous devez obligatoirement nous fournir les pièces justificatives demandées ci-dessous.

Formats autorisés : JPG, PNG, BMP, TIFF, PDF (11Mo maximum)

▼ Pièce d'identité (1 page / 2 pages maximum) 7

Images du recto et du verso de la pièce d'identité.

Joindre un fichier

Liste des fichiers 921201...m1s\_P1 Document valide

▼ Justificatif de domicile (1 page / 5 pages maximum)

Veillez vous assurer que le justificatif de domicile est daté de moins de six mois.  
Pour connaître la liste des justificatifs de domicile acceptés, cliquez ici.

Attention ! Si le justificatif de domicile n'est pas au nom de la personne concernée par le titre, veuillez ajouter via la liste déroulante de pièces complémentaires ci-dessous :

- attestation d'hébergement,
- pièce d'identité de l'hébergeant.

Joindre un fichier

Liste des fichiers 921201...m1s\_P1 Document valide

Vous pouvez également, si vous l'estimez nécessaire, ajouter jusqu'à 5 pièces justificatives.

Type de pièce justificative à ajouter Sélectionner...

Enregistrer << Etape précédente Etape suivante >>

En cas de doute sur la pièce justificative à joindre, il est possible de consulter le site <https://www.service-public.fr/>. Il est possible d'envoyer jusqu'à 5 pièces complémentaires.

Les pièces justificatives doivent respecter une taille maximale (11Mo) et un certain format (JPG, PNG, BMP, TIFF, PDF).

Par ailleurs, les pièces ne peuvent dépasser un certain nombre de pages (ex : la pièce d'identité ne peut dépasser 2 pages).

6

Je vérifie les informations que j'ai saisies une dernière fois sur la page récapitulative avant de valider la demande

## Faire une nouvelle demande

- 1 Motif de demande   2 État civil   3 Adresse et contact   4 Photo / Signature   5 Pièces justificatives   6 Récapitulatif   7 Confirmation

### ▼ Motif de la demande du titre

Vous effectuez la demande pour une personne majeure ou mineure émancipée

La demande de titre est effectuée dans le cadre d'une inscription au permis nécessitant le passage d'un examen pratique ou le suivi d'une formation.

La visite médicale n'est pas nécessaire

### ▼ Nouveau titre

La demande concerne un premier permis de conduire.

Catégorie(s) de permis demandée(s)\*  AM  B1  C1  D1  
 A1  B  C1E  D1E  
 A2  BE  C  D  
 CE  DE

Le permis sera obtenu sans formation complémentaire.

Le candidat a choisi de ne pas suivre une formation d'apprentissage anticipé de la conduite (A.A.C.).

Le candidat a choisi de ne pas suivre une formation de conduire supervisée.

Le candidat déclare comprendre et lire couramment le français.

Le candidat déclare ne pas devoir conduire un véhicule aménagé.

Le candidat déclare être en instance d'examen dans le même ou dans un autre département.

### ▼ Coordonnées où l'on peut joindre la personne concernée par le titre

Adresse mél.

Téléphone portable

La personne concernée par le titre n'accepte pas que ses données personnelles soient réutilisées à des fins d'information (elles ne seront ni vendues ni cédées à des organismes à but lucratif).

### ▼ Pièces Justificatives

#### ▼ Pièce d'identité (1 page / 2 pages maximum)

Liste des fichiers CNI\_P1

#### ▼ Justificatif de domicile (1 page / 5 pages maximum)

Liste des fichiers EDF\_P1

### Relisez-vous !

\* : Champs obligatoires

Relisez soigneusement les informations du récapitulatif. Une fois validée, la demande ne pourra en effet plus être modifiée et toute erreur risque d'entraîner l'échec de la procédure de délivrance du titre.

<< Etape précédente   **Valider**

### ▼ État civil de la personne concernée par le titre

Nom de naissance   
(Nom figurant sur votre acte de naissance)

Nom d'usage   
(si nécessaire, ex : nom d'épouse)

Sexe  Femme  Homme

1<sup>er</sup> prénom

Date de naissance (JJ/MM/AAAA)  /  /

Pays de naissance

Département ou Collectivité d'outre-mer de naissance

Commune de naissance

### ▼ Adresse de la personne concernée par le titre

N° de la voie

Extension (bis, ter, etc)

Type de voie (avenue, boulevard, etc)

Nom de la voie

Complément d'adresse (étage, escalier, appartement - Immeuble, bâtiment, résidence - Lieu-dit)

Code Postal

Commune

Préfecture de rattachement

Une fois que j'ai validé la demande, mon candidat est informé qu'une procédure a été réalisée. **Le candidat doit ensuite se connecter sur son compte ANTS personnel et valider la demande.**

Attention ! L'école de conduite ne peut valider la demande à la place du candidat depuis son compte professionnel.

**Si le candidat ne valide pas la demande faite par l'école de conduite, le dossier ne pourra pas être traité par l'Administration.**

**Un candidat a un délai de 7 jours pour activer son compte personnel ANTS.**

7

J'ai terminé la saisie de la demande d'inscription. Elle affiche désormais le statut « En attente de validation usager » sur mon compte professionnel. Le candidat doit valider la demande pour finaliser la procédure.

MINISTÈRE DE L'INTÉRIEUR

## PERMIS DE CONDUIRE

Mon compte > Nouvelle demande : Confirmation

### Faire une nouvelle demande

- 1 Motif de demande
- 2 État civil
- 3 Adresse et contact
- 4 Photo / Signature
- 5 Pièces justificatives
- 6 Récapitulatif
- 7 Confirmation

La demande a été transmise

La demande que vous venez de compléter a été enregistrée.

La personne concernée par le titre sera invitée à valider la demande déposée.

Une fois validée, vous serez informé de la transmission de la demande.

L'avancement de la demande pourra être consulté directement en ligne.

Retour

AGENCE NATIONALE DES TITRES SÉCURISÉS

Rechercher

Se déconnecter Mon Espace

ANTIS PERMIS DE CONDUIRE PASSEPORT IMMATRICULATION

Bienvenue

ERIC RENAUD

Dernière connexion : 12/04/2017 14:09

MES DONNÉES PERSONNELLES MES MESSAGES MES DOCUMENTS

### MES DÉMARCHES EN COURS

Rechercher dans la liste

Ajouter une demande

Prénom	Nom	Numéro	Date de création	Date de mise à jour	Etat	Actions
ERIC	RENAUD	2352	12/04/2017	12/04/2017	Dossier en attente de validation usager	<input type="text"/> Ok

Sur mon compte ANTS professionnel Ecole de Conduite, la demande d'inscription que j'ai saisie affiche l'état « en attente de validation usager ».

Pour terminer la procédure, le candidat doit valider la demande depuis son espace ANTS personnel

Le candidat reçoit presque instantanément une notification par sms et par mail l'informant que son école de conduite a terminé la saisie d'une demande en ligne et qu'il peut aller la valider.

**Deux cas de figure peuvent alors se présenter.**

**Si Le candidat ne disposait pas d'un compte ANTS lors de la création de la demande** : la demande qui vient d'être finalisée par l'école de conduite a créé un compte ANTS personnel pour le candidat. Le candidat doit activer son compte ANTS **ET** valider la demande telle que réalisée par son école de conduite.

**Si le candidat avait déjà un compte personnel ANTS avant la création de la demande de Permis par l'école de conduite** : le candidat se connecte à son compte personnel ANTS avec ses identifiants habituels préexistants et il peut vérifier et valider la demande telle que réalisée par l'école de conduite.

**Mon candidat n'avait pas de compte ANTS préexistant à la demande.**

La demande d'inscription réalisée par l'école de conduite a automatiquement créé **un compte ANTS personnel pour le candidat.** Le candidat doit réaliser 2 actions.

- **1ère étape :** le candidat doit activer son compte ANTS personnel **dans un délai de 7 jours** en cliquant sur le lien disponible dans le courrier électronique envoyé par l'ANTS **pour créer son mot de passe personnel.**
- **2ème étape :** le candidat doit valider la demande réalisée par l'école de conduite.

1

Lorsque j'ai terminé et validé la demande depuis mon compte professionnel ANTS, mon candidat a reçu un courrier électronique lui permettant d'activer son compte personnel ANTS.

▼ Coordonnées où l'on peut vous joindre

Adresse méi.

Téléphone portable (Recommandé)

La personne concernée par le titre n'accepte pas que ses données personnelles soient réutilisées à des fins d'information (elles ne seront ni vendues ni cédées à des organismes à but lucratif).

▼ Pièces justificatives

Pièce d'identité (1 page / 2 pages maximum)

Liste des fichiers : [PJA\\_V\\_P1](#)

Justificatif de domicile (1 page / 5 pages maximum)

Liste des fichiers : [PJA\\_V\\_P1](#)

Relisez-vous !

Relisez soigneusement les informations du récapitulatif. Une fois validée, la demande ne pourra en effet plus être modifiée et toute erreur risque d'entraîner l'échec de la procédure de délivrance du titre.

<< Etape précédente **Valider**

La validation de la demande par l'école de conduite génère l'envoi d'un mail au candidat.

En cliquant sur le lien du courrier électronique envoyé par l'ANTS, le candidat peut créer son mot de passe personnel puis accéder à son compte ANTS personnel.

Le candidat doit cliquer sur le lien en bleu pour confirmer son adresse mél et définir son mot de passe personnel. **Il doit activer son compte dans un délai de 7 jours à compter de la réception de ce courrier électronique, à défaut son compte personnel ANTS sera automatiquement supprimé ce qui aura pour effet de supprimer la demande en ligne créée par l'école de conduite.** Il faudra alors recommencer la démarche depuis le début.

"Bonjour,

Votre école de conduite a effectué une démarche pour vous. Plus qu'une seule étape pour valider les informations saisies.

Pour cela, cliquez sur le lien ci-dessous qui vous permettra d'activer la création de votre compte ANTS puis laissez-vous guider par le message pour valider la demande formulée par votre école de conduite.

**Cliquez sur le lien ci-dessous pour confirmer votre adresse électronique et définir votre mot de passe :**

<https://www.ppd.ants.gouv.fr/monespace/activer/e396cc2ad5c00ee3ed9bcf102a58a5dd/35225>

\* Attention, sans connexion de votre part dans les 7 jours le compte sera supprimé.

\* Une fois votre compte activé, vous recevrez par courriel votre identifiant de connexion afin de profiter de tous les services pratiques du site.

Cordialement,

L'Agence Nationale des Titres Sécurisés

<https://ants.gouv.fr> "

Bienvenue

Pierre Martin  
Dernière connexion : 11/09/2017 11:22

**VOUS Y ÊTES PRESQUE !**

**Veillez compléter le formulaire ci-dessous:**

Sexe \*

Femme  Homme

Mot de passe \*

Confirmez le mot de passe \*

Question secrète \*

Quel est le prénom de votre père ?

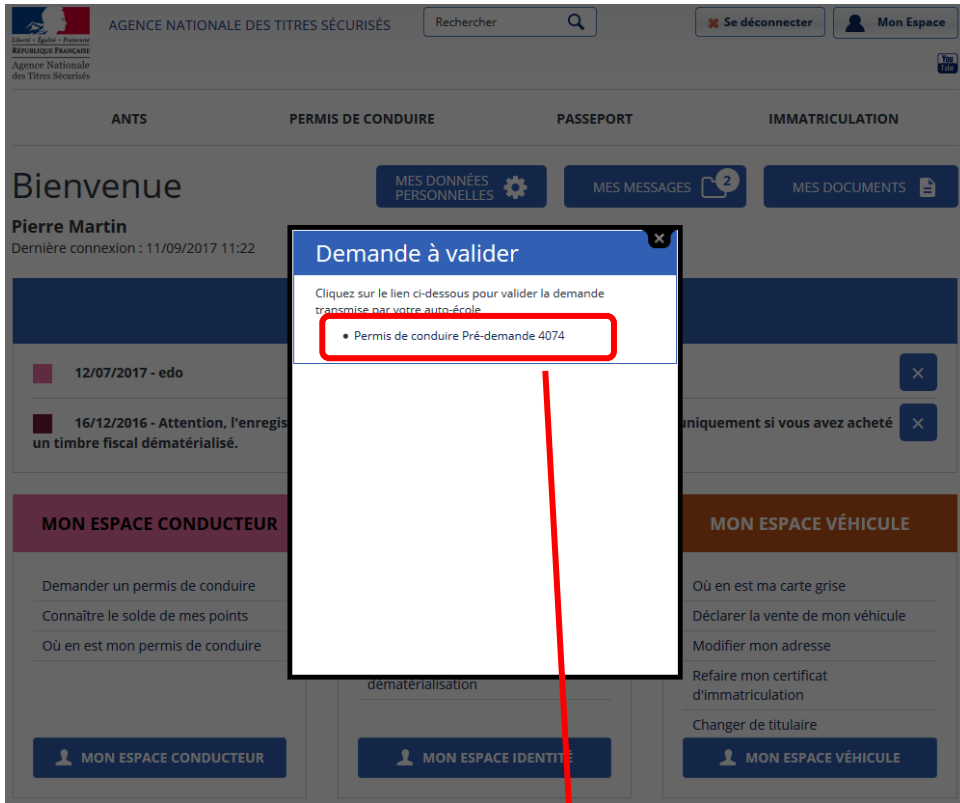
Réponse à votre question secrète \*

ME CONNECTER

Le candidat doit créer son mot de passe personnel et choisir une question secrète et une réponse personnelle à cette question, puis cliquer sur « Me connecter ».

La page suivante lui permet de valider la demande telle que réalisée par l'école de conduite.

L'utilisateur arrive directement sur le lien qui lui permet de valider la demande réalisée par l'école de conduite



**Valider votre demande**

**1** Récapitulatif **2** Confirmation

**Motif de la demande du titre**

**Nouveau titre**

Catégorie(s) de permis demandé(s)

Le candidat a choisi de ne pas suivre une formation d'apprentissage antijag de la conduite (A.A.C.).

Le candidat a choisi de ne pas suivre une formation de conduite supervisée.

Le candidat déclare comprendre et lire couramment le français.

Le candidat déclare ne pas devoir conduire un véhicule aménagé.

Le candidat déclare ne pas être en instance d'examen dans le même ou dans un autre département.

Le candidat déclare ne pas être en instance d'examen pour le même ou une autre catégorie.

Le candidat n'est pas porteur d'un dispositif de correction de la vision (verres correcteurs, lentilles de contact...).

Le candidat n'est pas titulaire d'une pension d'invalidité civile ou militaire.

**Coordonnées où l'on peut vous joindre**

Adresse e-mail:

Téléphone portable:

**Pièces justificatives**

Pièce d'identité (1 page / 2 pages maximum)

Justificatif de domicile (1 page / 5 pages maximum)

Relisez-vous !

Je soussigné, le (la) déclarant(e), atteste sur l'honneur que les renseignements de la présente demande sont exacts et ne pas faire l'objet d'une suspension du permis de conduire en cours d'obtention ou d'une interdiction judiciaire de solliciter la délivrance du permis de conduire.

En cliquant sur le lien « Permis de conduire Pré-demande 4074 », le candidat arrive directement sur la demande créée précédemment par l'école de conduite.

Il lui suffit de vérifier les informations saisies, cliquer sur la case blanche en bas à gauche puis sur le bouton « Valider » si les données sont correctes.

Si le candidat observe des erreurs, il peut cliquer sur « Refuser ». L'école de conduite devra alors saisir une nouvelle demande pour le compte du candidat.



Cas 1 : J'ai choisi la photo signature numérique, une fois que je valide la demande, la procédure est terminée.

Coordonnées où l'on peut vous joindre

Adresse mél. :

Téléphone portable (Recommandé) :

Vous n'acceptez pas que vos données personnelles soient réutilisées à des fins d'information (elles ne seront ni vendues ni cédées à des organismes à but lucratif).

Pièces justificatives

Pièce d'identité (1 page / 2 pages maximum)  
Liste des fichiers : [PJA\\_V\\_P1](#)

Justificatif de domicile (1 page / 5 pages maximum)  
Liste des fichiers : [PJA\\_V\\_P1](#)

Relisez-vous ! \* : Champ obligatoire

Relisez soigneusement les informations de votre récapitulatif. Une fois validée, la demande ne pourra en effet plus être modifiée et toute erreur risque d'entraîner l'échec de la procédure de délivrance de votre titre.

Je soussigné(e), le (la) déclarant(e), atteste sur l'honneur que les renseignements de la présente demande sont exacts et ne pas faire l'objet d'une suspension du permis de conduire en cours d'expiration ou d'une interdiction judiciaire de solliciter la délivrance du permis de conduire.\*

**Le bouton « Valider » ne devient actif que si le candidat a cliqué sur la case blanche en bas à gauche « Je soussigné.... »**

PERMIS DE CONDUIRE Bienvenue, testautocolevingthuit | jcautoecolevingthuit

Vous connectez > Valider votre demande - Confirmation

Valider votre demande

1 Récapitulatif 2 Confirmation

**Votre demande a été transmise.**

La validation de votre demande a bien été prise en compte  
Vous devez maintenant enregistrer et conserver le justificatif de dépôt de la demande.

Demande n° 92120170901163417755443

**Justificatif (PDF)**

Ce justificatif doit être enregistré et conservé

**CAS 1 :** La photo signature a été envoyée via e-service, la page de confirmation suivante s'affiche. La procédure est entièrement terminée. Il est possible de télécharger le justificatif de dépôt.

Cas 2 : J'ai choisi l'envoi d'une photo signature papier par la voie du formulaire dépôt photo signature qu'il faut envoyer par courrier.

 **PERMIS DE CONDUIRE** Bienvenue ERIC RENAUD

Mon compte > Nouvelle demande : Confirmation

**Faire une nouvelle demande**

1 Motif de demande    2 État civil    3 Adresse et contact    4 Photo / Signature    5 Pièces justificatives    6 Paiement    7 Récapitulatif    8 Confirmation

**Dernières actions à réaliser**

Vous devez maintenant :


- Enregistrer, et imprimer le formulaire de dépôt photo signature, le compléter et l'expédier par voie postale à l'adresse indiquée

**Formulaire de dépôt photo signature**

Attention, si ce formulaire n'est pas retourné ou s'il est raturé, la modification ne sera pas prise en compte et risque d'entraîner l'échec de votre demande.


- Enregistrer et conserver le justificatif de dépôt de la demande  
Demande n° 92120170320121447574054  
**Justificatif**
- Procéder au reste des formalités exigées par votre préfecture pour la procédure qui vous concerne (voir à ce sujet le site WEB de la préfecture)

**CAS 2** : l'école de conduite a choisi un envoi de la photo signature par formulaire papier. Il faut donc imprimer le formulaire dépôt photo signature, le compléter et l'envoyer par courrier simple à l'adresse indiquée (adresse du CTN). Si ce courrier n'est pas réceptionné par le CTN, la demande ne pourra pas être traitée par l'Administration

 **Direction des Permis de Conduire**  
RÉPUBLIQUE FRANÇAISE  
Agence Nationale des Titres Sécurisés

Demande de permis de conduire

Formulaire de dépôt de photo et de signature pour numérisation



CTN  
CS 80168  
53102 MAYENNE CEDEX

Récapitulatif de votre saisie

Si vous raturez ce formulaire, la modification ne sera pas prise en compte et risque d'entraîner l'échec de votre demande.

Numéro de demande :	92120170320121447574054
Nom de naissance :	RENAUD
Prénom(s) :	ERIC, DAVID
Sexe :	Masculin
Date de nais. :	20/11/1980
Adresse :	12 RUE CAMILLE CLAUDEL null 92120 Suresnes

Photo  
Couleur  
A COLLER  
sans agrafe

J'atteste sur l'honneur que les  
informations fournies sont exactes  
SIGNATURE A L'ENCRE NOIRE

Mettre ce document dans une enveloppe affranchie adressée à l'adresse figurant ci-dessus (celle-ci est placée afin de pouvoir insérer ce document dans une enveloppe à fenêtre).

V.BPD-PC-TPS-1.1

**Attention ! Il faut joindre un seul formulaire photo signature par courrier et il ne faut pas joindre de pièces complémentaires.**

**Ce courrier doit être envoyé dans les 15 jours à l'adresse indiquée en haut à droite (l'adresse du CTN) par courrier simple.**

**Il faut veiller à signer dans le cadre proposé au stylo noir et joindre une photo d'identité classique aux normes.**

## Mon candidat avait un compte ANTS préexistant à la demande.

Pour un candidat disposant d'un compte personnel ANTS, il suffit de se connecter sur son compte avec ses identifiants habituels pour valider la demande réalisée par l'école de conduite.

Un courrier électronique et un sms invitent le candidat à se connecter sur son compte ANTS pour valider la demande en ligne.

1

AGENCE NATIONALE DES TITRES SÉCURISÉS

Rechercher

Mon Espace

Vos démarches Les titres Les solutions Nos partenaires L'international Nos marchés publics Salle de presse Contacter l'ANTS

### Mon Espace

**JE POSSÈDE DÉJÀ UN COMPTE, JE M'IDENTIFIE**

**Avec mon identifiant ANTS**

\* Champ obligatoire

Identifiant \*

rieroy

[Identifiant oublié ?](#)

Mot de passe \*

\*\*\*\*\*

[Mot de passe oublié ?](#)

ME CONNECTER

**Avec FranceConnect**

Connectez-vous simplement avec FranceConnect

S'identifier avec FranceConnect

? Qu'est-ce que FranceConnect ?

2

Le candidat se rend sur son espace conducteur ANTS pour valider la demande

ANTS    PERMIS DE CONDUIRE    PASSEPORT    IMMATRICULATION

Bienvenue

MES DONNÉES PERSONNELLES    MES MESSAGES    MES DOCUMENTS

NOTIFICATIONS

16/12/2016 - Attention, l'enregistrement d'une prédemande passeport ou CNI est possible uniquement si vous avez acheté un timbre fiscal dématérialisé.

**MON ESPACE CONDUCTEUR**

- Demander un permis de conduire
- Connaître le solde de mes points
- M'abonner au service des lettres dématérialisées

**MON ESPACE IDENTITÉ**

- Réaliser une prédemande de carte nationale d'identité (CNI)
- Réaliser une prédemande de passeport

**MON ESPACE VÉHICULE**

- refaire ma carte grise suite à perte, vol ou détérioration
- modifier l'adresse sur ma carte grise
- changer de titulaire
- déclarer l'achat/l'acquisition d'un véhicule

MON ESPACE CONDUCTEUR    MON ESPACE IDENTITÉ    MON ESPACE VÉHICULE

En cliquant sur « **Mon espace conducteur** », le candidat ouvre la page « Mes démarches en cours » qui permet de valider la demande telle que réalisée par l'école de conduite.

AGENCE NATIONALE DES TITRES SÉCURISÉS

RECHERCHER

Se déconnecter    Mon Espace

PREPROD - PERMIS DE CONDUIRE

ANTS    PERMIS DE CONDUIRE    PASSEPORT    IMMATRICULATION

Bienvenue

ERIC RENAUD

Dernière connexion : 12/04/2017 14:09

MES DÉMARCHES EN COURS

Rechercher dans la liste

Ajouter une demande

Prénom	Nom	Numéro	Date de création	Date de mise à jour	Etat	Actions
ERIC	RENAUD	2352	12/04/2017	12/04/2017	Dossier en attente de validation usager	Valider    Ok

3

Le candidat clique sur « Valider » dans la liste déroulante des actions à droite puis sur « OK » pour afficher la demande créée par l'école de conduite

AGENCE NATIONALE DES TITRES SÉCURISÉS

Rechercher

Se déconnecter Mon Espace

PREPROD - PERMIS DE CONDUIRE

ANTS PERMIS DE CONDUIRE PASSEPORT IMMATRICULATION

Bienvenue

ERIC RENAUD

Dernière connexion : 12/04/2017 14:09

MES DONNÉES PERSONNELLES MES MESSAGES MES DOCUMENTS

MES DÉMARCHES EN COURS

Rechercher dans la liste

Ajouter une demande

Prénom	Nom	Numéro	Date de création	Date de mise à jour	Etat	Actions
ERIC	RENAUD	2352	12/04/2017	12/04/2017	Dossier en attente de validation usager	Valider <input type="button" value="OK"/>

Le clic sur « OK » permet d'ouvrir la demande faite l'école de conduite (entourée en bleu), le candidat peut vérifier les données et cliquer sur « Valider » si elles sont correctes ou « Refuser ».

PERMIS DE CONDUIRE

Non compte > Valider votre demande - Récapitulatif

Valider votre demande

1 Récapitulatif 2 Confirmation

Motif de la demande du titre

Vous effectuez la demande pour vous-même en tant que personne majeure ou mineure émancipée

La demande de titre est effectuée dans le cadre d'une inscription au permis de conduire.

La visite médicale n'est pas nécessaire

Nouveau titre

La demande concerne un premier permis de conduire.

Catégorie(s) de permis demandée(s)\*  AM  B1  C1  D1  A1  B  C1E  D1E  A2  BE  C  D  CE  DE

Le permis sera obtenu sans formation complémentaires.

Le candidat a choisi de ne pas suivre une formation d'apprentissage anticipé de la conduite (A.A.C.).

Le candidat a choisi de ne pas suivre une formation de conduire supervisée.

Adresse de la personne concernée par le titre

N° de la voie: 20

Extension (bis, ter, etc)

Type de voie (avenue, boulevard, etc): Rue

Nom de la voie: LECLERC

Complément d'adresse (étage, escalier, appartement - Immeuble, bâtiment, résidence - Lieu-dit)

Code Postal: 92150

Commune: Suresnes

Préfecture de rattachement: Antony

Coordonnées où l'on peut vous joindre

Adresse mël: fabert@yopmail.com

Téléphone portable (Recommandé): 0764581867

Vous n'acceptez pas que vos données personnelles soient réutilisées à des fins d'information (elles ne seront ni vendues ni cédées à des organismes à but lucratif).

Pièces Justificatives

Pièce d'identité (1 page / 2 pages maximum)

Relisez-vous !

\* : Champs obligatoires

Relisez soigneusement les informations de votre récapitulatif. Une fois validée, la demande ne pourra en effet plus être modifiée et toute erreur risque d'entraîner l'échec de la procédure de délivrance de votre titre.

Je soussigné(e), le (la) déclarant(e), atteste sur l'honneur que les renseignements de la présente demande sont exacts et ne pas faire l'objet d'une suspension du permis de conduire en cours d'exécution ou d'une interdiction judiciaire de solliciter la délivrance du permis de conduire.\*

Refuser Valider

Cas 1 : J'ai choisi la photo signature numérique, une fois que je valide la demande, la procédure est terminée.

Coordonnées où l'on peut vous joindre

Adresse mél. :

Téléphone portable (Recommandé) :

Vous n'acceptez pas que vos données personnelles soient réutilisées à des fins d'information (elles ne seront ni vendues ni cédées à des organismes à but lucratif).

Pièces justificatives

Pièce d'identité (1 page / 2 pages maximum)  
Liste des fichiers : [PJA\\_V\\_P1](#)

Justificatif de domicile (1 page / 5 pages maximum)  
Liste des fichiers : [PJA\\_V\\_P1](#)

Relisez-vous ! \* : Champ obligatoire

Relisez soigneusement les informations de votre récapitulatif. Une fois validée, la demande ne pourra en effet plus être modifiée et toute erreur risque d'entraîner l'échec de la procédure de délivrance de votre titre.

Je soussigné(e), le (la) déclarant(e), atteste sur l'honneur que les renseignements de la présente demande sont exacts et ne pas faire l'objet d'une suspension du permis de conduire en cours d'expiration ou d'une interdiction judiciaire de solliciter la délivrance du permis de conduire.\*

Le bouton « Valider » ne devient actif que si le candidat a cliqué sur la case blanche en bas à gauche « Je soussigné.... »

PERMIS DE CONDUIRE Bienvenue, testautocolevingthuit | jcautoecolevingthuit

Vous êtes ici > Valider votre demande - Confirmation

Valider votre demande

1 Récapitulatif 2 Confirmation

Votre demande a été transmise.

La validation de votre demande a bien été prise en compte.  
Vous devez maintenant enregistrer et conserver le justificatif de dépôt de la demande.

Demande n° 92120170901163417755443

**Justificatif (PDF)**

Ce justificatif doit être enregistré et conservé

**CAS 1** : La photo signature a été envoyée via e-service, la page de confirmation suivante s'affiche. La procédure est entièrement terminée. Il est possible de télécharger le justificatif de dépôt.

Cas 2 : J'ai choisi l'envoi d'une photo signature papier par la voie du formulaire dépôt photo signature qu'il faut envoyer par courrier.

**PERMIS DE CONDUIRE** Bienvenue ERIC RENAUD

Mon compte > Nouvelle demande : Confirmation

**Faire une nouvelle demande**

- Motif de demande
- État civil
- Adresse et contact
- Photo / Signature
- Pièces justificatives
- Paieement
- Récapitulatif
- Confirmation

**Dernières actions à réaliser**

Vous devez maintenant :

- Enregistrer, et imprimer le formulaire de dépôt photo signature, le compléter et l'expédier par voie postale à l'adresse indiquée

**Formulaire de dépôt photo signature**

Attention, si ce formulaire n'est pas retourné ou s'il est raturé, la modification ne sera pas prise en compte et risque d'entraîner l'échec de votre demande.

- Enregistrer et conserver le justificatif de dépôt de la demande  
Demande n° 92120170320121447574054  
**Justificatif**
- Procéder au reste des formalités exigées par votre préfecture pour la procédure qui vous concerne (voir à ce sujet le site WEB de la préfecture)

**CAS 2** : l'école de conduite a choisi un envoi de la photo signature par formulaire papier. Il faut donc imprimer le formulaire dépôt photo signature, le compléter et l'envoyer par courrier simple à l'adresse indiquée (adresse du CTN). Si ce courrier n'est pas réceptionné par le CTN, la demande ne pourra pas être traitée par l'Administration

**Agence Nationale des Titres Sécurisés** Demande de permis de conduire  
Formulaire de dépôt de photo et de signature pour numérisation

CTN  
CS 80168  
53102 MAYENNE CEDEX

**Récapitulatif de votre saisie**

Si vous raturez ce formulaire, la modification ne sera pas prise en compte et risque d'entraîner l'échec de votre demande.

Numéro de demande : 92120170320121447574054

Nom de naissance : RENAUD  
Prénom(s) : ERIC, DAVID Sexe : Masculin  
Date de nais. : 20/11/1980  
Adresse : 12 RUE CAMILLE CLAUDEL  
nuli  
92120 Suresnes

Photo  
Couleur  
A COLLER  
sans agrafe

J'atteste sur l'honneur que les informations fournies sont exactes  
SIGNATURE A L'ENCRE NOIRE

Mettre ce document dans une enveloppe affranchie adressée à l'adresse figurant ci-dessus (celle-ci est placée afin de pouvoir insérer ce document dans une enveloppe à fenêtre).

V.BPD-PC-TPS-1.1

**Attention ! Il faut joindre un seul formulaire photo signature par courrier et il ne faut pas joindre de pièces complémentaires.**

**Ce courrier doit être envoyé dans les 15 jours à l'adresse indiquée en haut à droite (l'adresse du CTN) par courrier simple.**

**Il faut veiller à signer dans le cadre proposé au stylo noir et joindre une photo d'identité classique aux normes.**